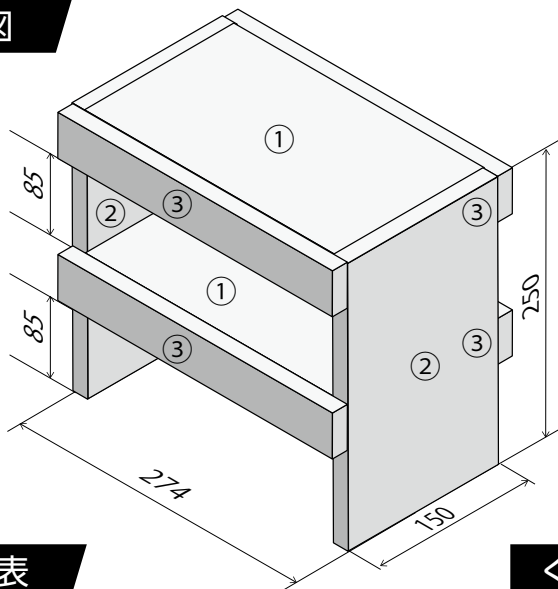


10 参考作品図面

作品例 C

組立図



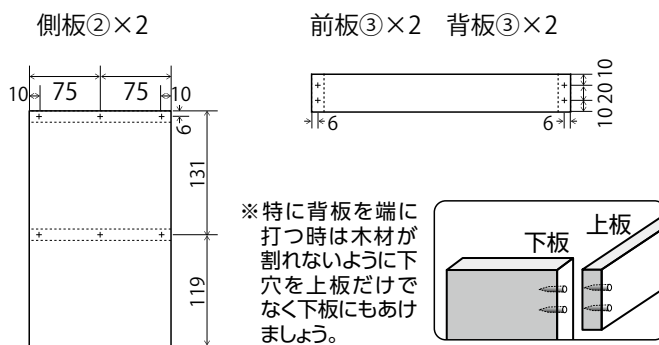
完成図

部品表

部品番号・部品名	仕上がり寸法(厚さ×幅×長さ)mm	数量
①天板・棚板	12×150×250	2
②側板	12×150×250	2
③前板・背板	12×40×274	4

くぎ打ち箇所例

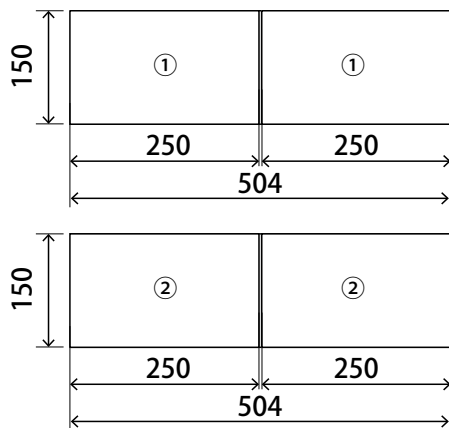
※下図はくぎ打ち箇所の一例です。どう打ったら効果的か自分で考えて作業しましょう。



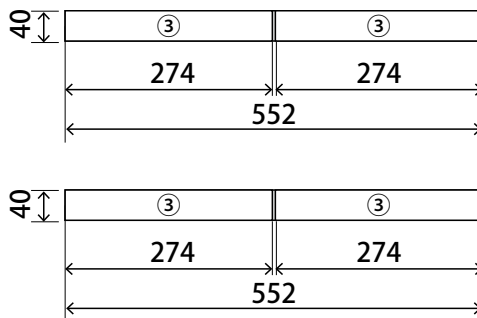
材料取り図

※切りしろ,削りしろに注意しましょう。

■ 12×150×504



■ 12×40×552



単位：mm

組立て手順例

※下図は組立て手順の一例です。自分で組みやすい手順を考えて作業しましょう。

