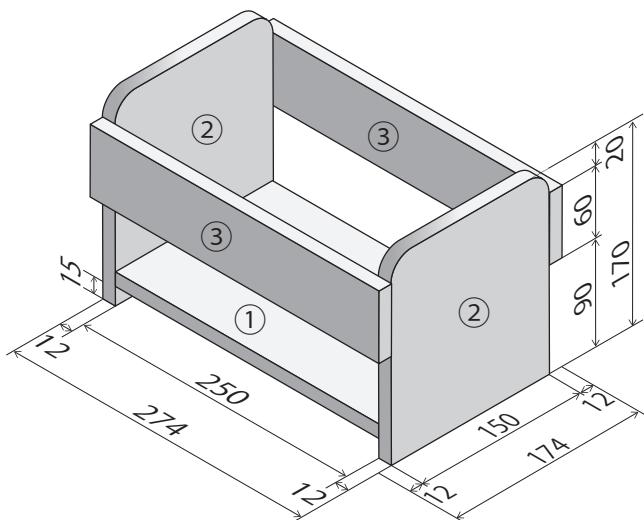


6 参考作品図面

作品例

F

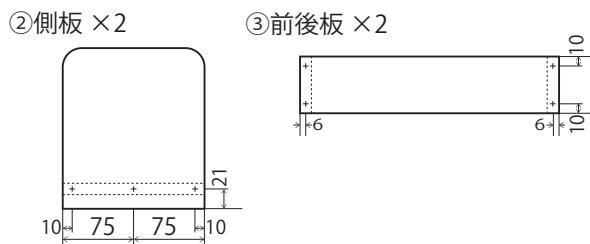
組立図



部品表

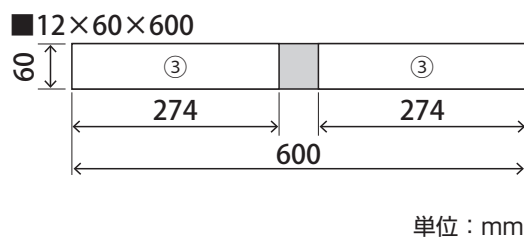
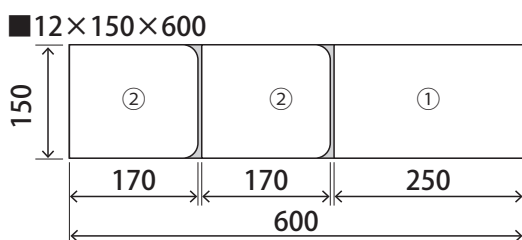
| 部品番号・部品名 | 仕上がり寸法(厚さ×幅×長さ)mm | 数量 |
|----------|-------------------|----|
| ①底 板 | 12×150×250 | 1 |
| ②側 板 | 12×150×170 | 2 |
| ③前後板 | 12×60×274 | 2 |
| | | |
| | | |

くぎ打ち箇所例



材料取り図

※切りしろ,削りしろを
考えて材料取り
しましょう。

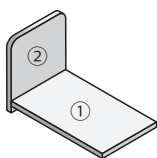


単位：mm

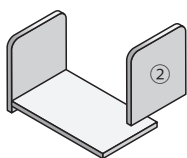
組立て手順例

※下図は組立て手順の一例です。自分で組みやすい手順を考えて作業しましょう。

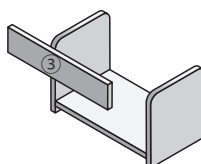
1



2



3



4

