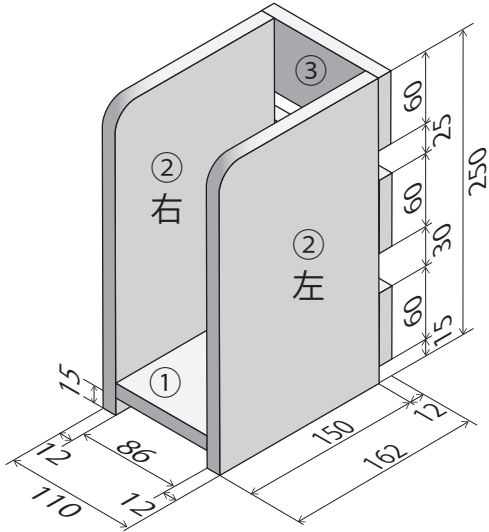


作品例

C

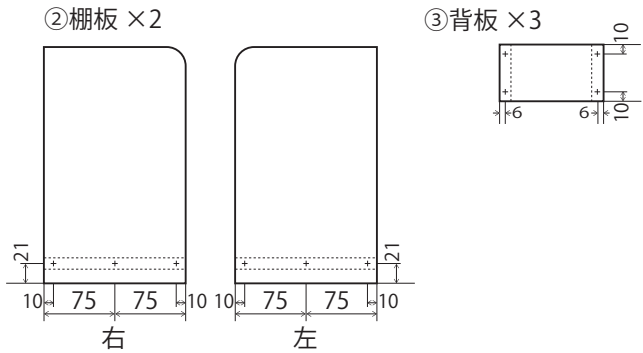
組立図



部品表

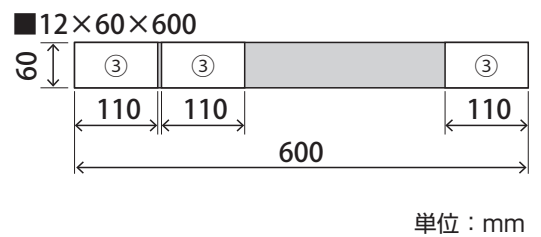
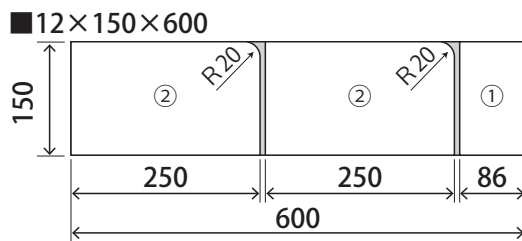
部品番号・部品名	仕上がり寸法(厚さ×幅×長さ)mm	数量
①底 板	12×150× 86	1
②側 板	12×150×250	2
③背 板	12× 60×110	3

くぎ打ち箇所例



材料取り図

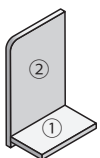
※切りしろ,削りしろに  
注意しましょう。



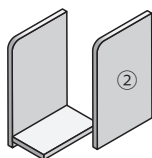
組立て手順例

※下図は組立て手順の一例です。自分で組みやすい手順を考えて作業しましょう。

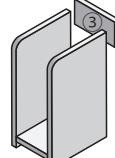
1



2



3



4

