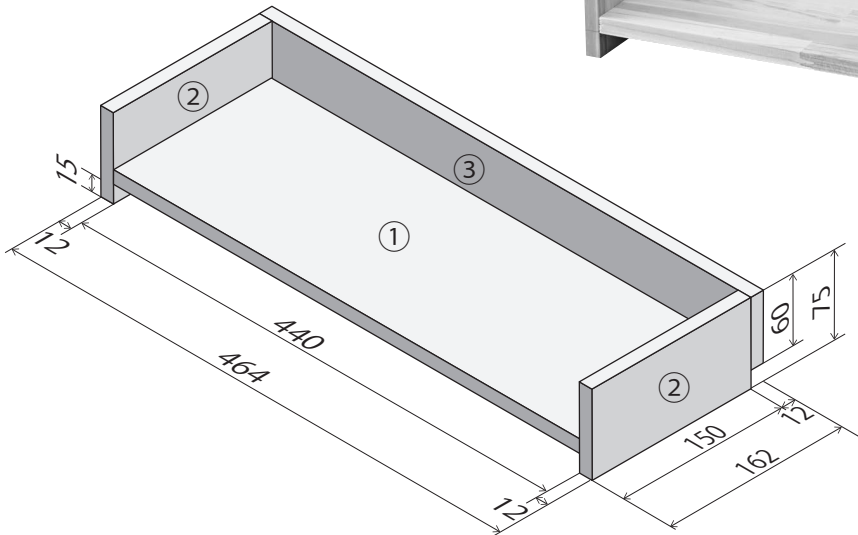


作品例

B

組立図

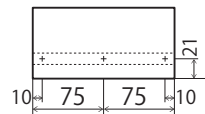


部品表


部品番号・部品名	仕上がり寸法(厚さ×幅×長さ)mm	数量
①底 板	12×150×440	1
②側 板	12×150× 75	2
③背 板	12× 60×464	1

くぎ打ち箇所例

②棚板 ×2




③背板 ×1



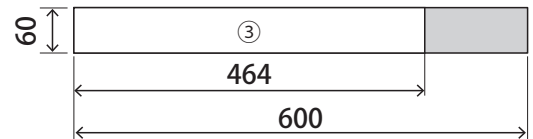
材料取り図

※切りしろ,削りしろに
注意しましょう。

■12×150×600



■12×60×600

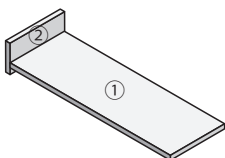


単位：mm

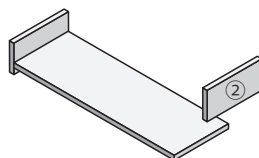
組立て手順例

※下図は組立て手順の一例です。自分で組みやすい手順を考えて作業しましょう。

1



2



3

