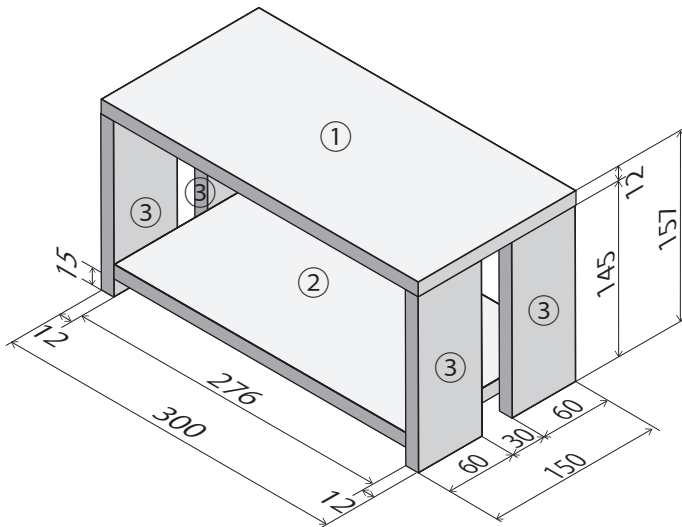


作品例

A

組立図




部品表

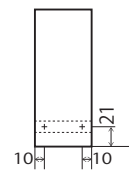
部品番号・部品名	仕上がり寸法(厚さ×幅×長さ)mm	数量
①棚板	12×150×300	1
②底板	12×150×276	1
③支え板	12×60×145	4

くぎ打ち箇所例

①棚板×1

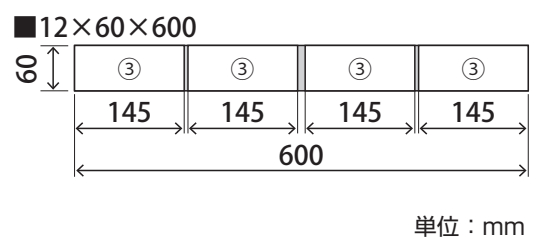
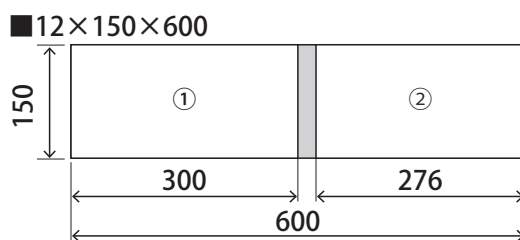


②支え板×4



材料取り図

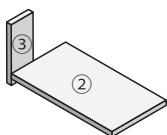
※切りしろ、削りしろに
注意しましょう。



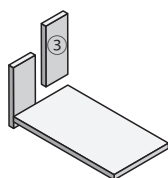
組立て手順例

※下図は組立て手順の一例です。自分で組みやすい手順を考えて作業しましょう。

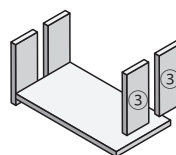
1



2



3



4

