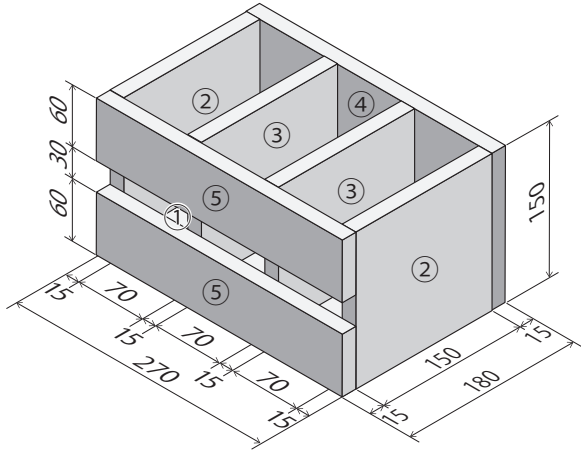


組み立て図



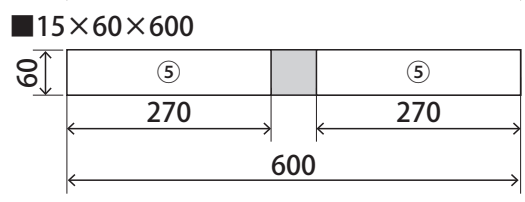
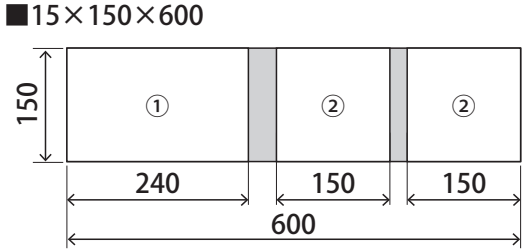
完成図

部品表

部品番号・部品名	仕上がり寸法(厚さ×幅×長さ)mm	数量
①底板	15×150×240	1
②側板	15×150×150	2
③仕切板	15×150×135	2
④後板	15×150×270	1
⑤前板	15×60×270	2

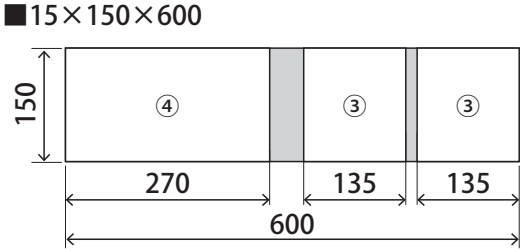
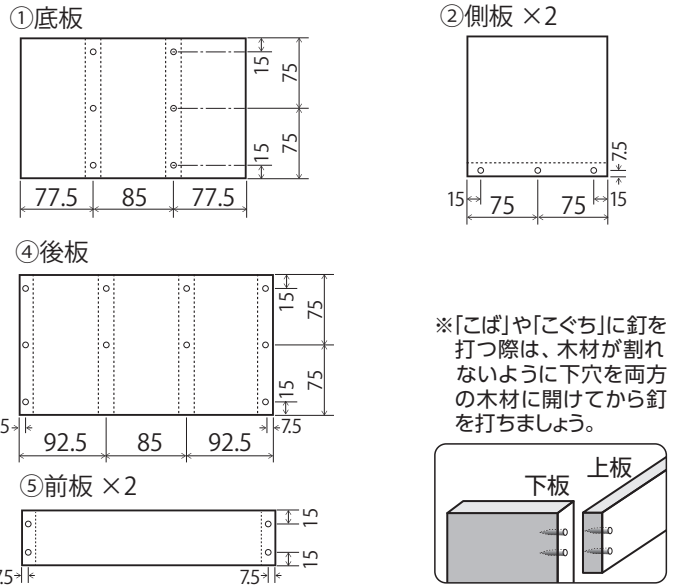
材料取り図

※切りしろ,削りしろに注意しましょう。



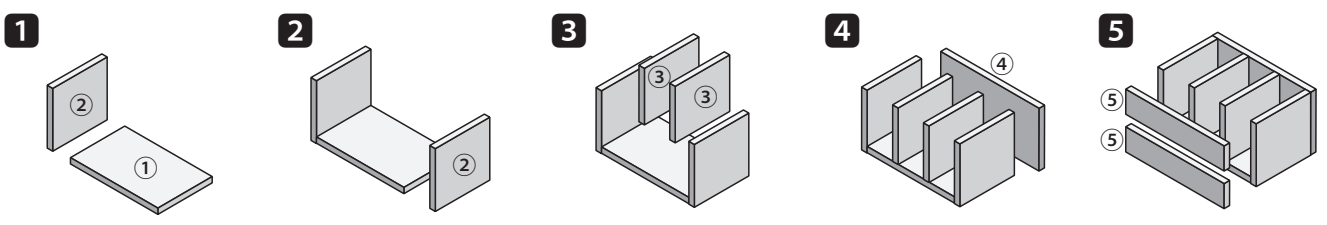
くぎ打ち箇所例

※下図はくぎ打ち箇所の一例です。どう打ったら効果的か自分で考えて作業しましょう。



組み立て手順例

※下図は組み立て手順の一例です。自分で組みやすい手順を考えて作業しましょう。



単位 : mm