




ダブルナットの方法




① スライド加工部分にビスを通してワッシャーを入れます。




② M3ナットを上向きで締めます。




③ 奥まで入れます。



④ M3ナットをもう一つ下向きで入れます。



⑤ ラジオペンチと付属のスパナで締めます。



⑥ 完成!!