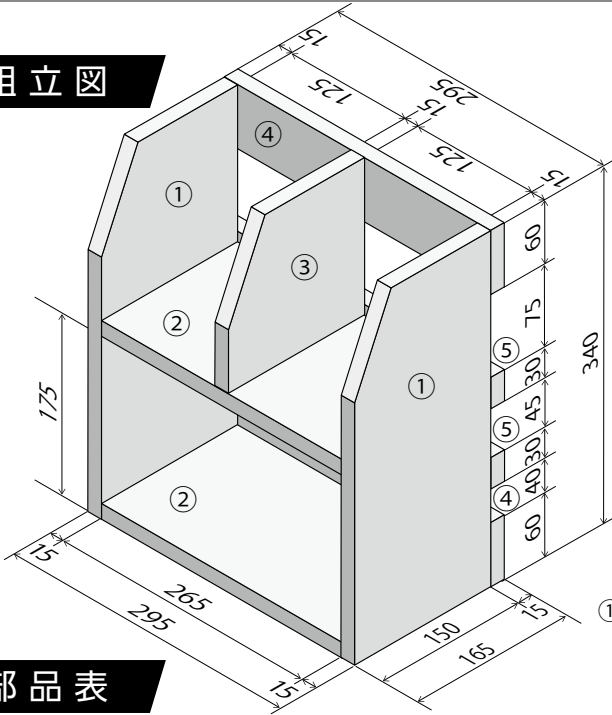


組立図

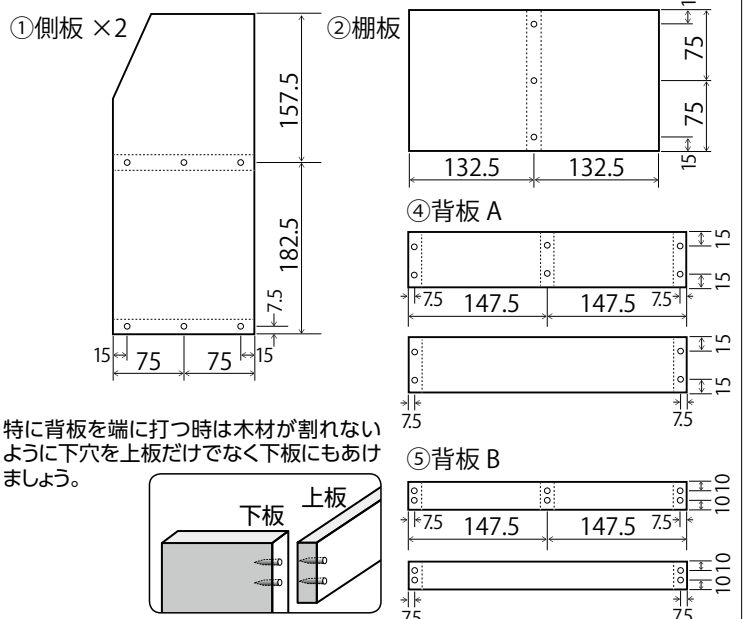


くぎ打ち箇所例

※下記はくぎ打ち箇所の一例です。どう打ったら効果的か自分で考えて作業しましょう。

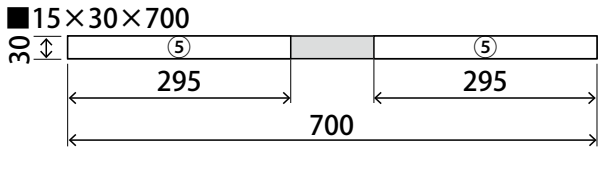
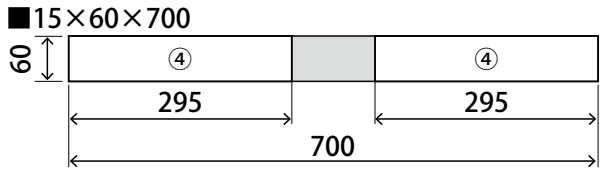
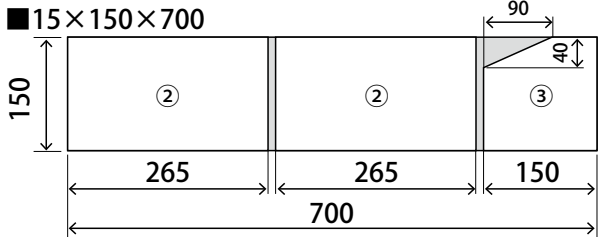
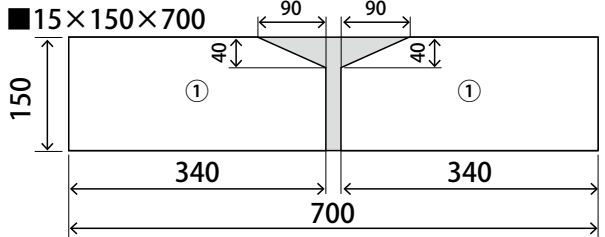
部品表

部品番号・部品名	仕上がり寸法(厚さ×幅×長さ)mm	数量
①側板	15×150×340	2
②底板・棚板	15×150×265	2
③仕切板	15×150×150	1
④背板 A	15×60×295	2
⑤背板 B	15×30×295	2



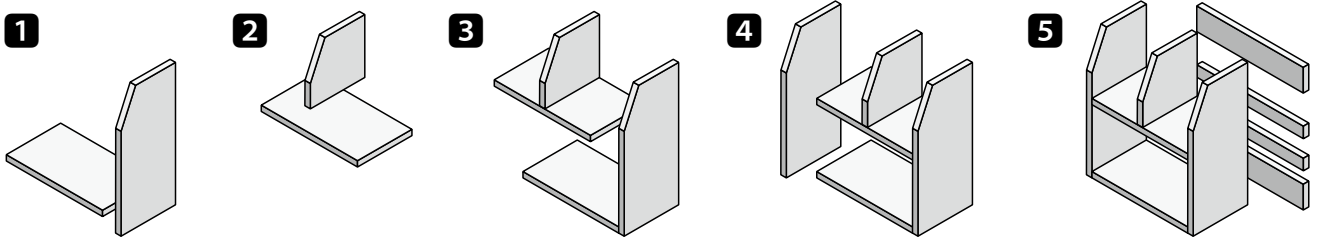
材料取り図

※切りしろ, 削りしろに注意しましょう。



組立て手順例

※下図は組立て手順の一例です。自分で組みやすい手順を考えて作業しましょう。



単位 : mm