

# マルチスタンド C

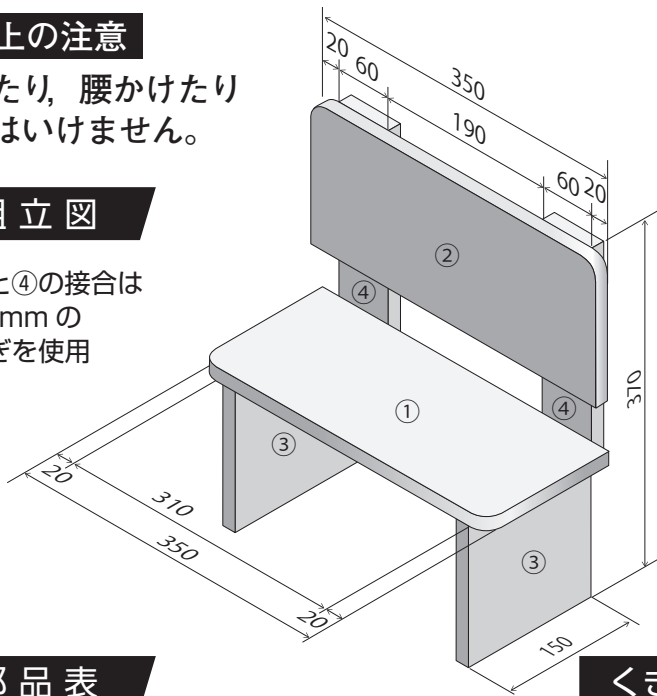
難易度 ★★

## 使用上の注意

乗ったり, 腰かけたりしてはいけません。

## 組立図

※②と④の接合は25mmのくぎを使用



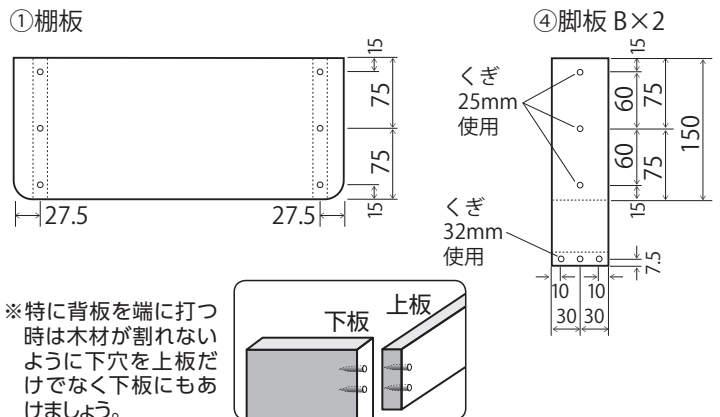
完成図

## 部品表

部品番号・部品名	仕上がり寸法(厚さ×幅×長さ)mm	数量
①棚板	15×150×350	1
②背板	15×150×350	1
③脚板 A	15×150×150	2
④脚板 B	15×60×220	2

## くぎ打ち箇所例

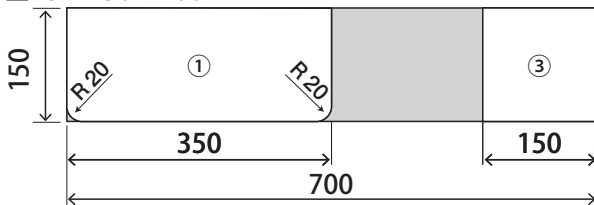
※下記はくぎ打ち箇所の一例です。どう打ったら効果的か自分で考えて作業しましょう。



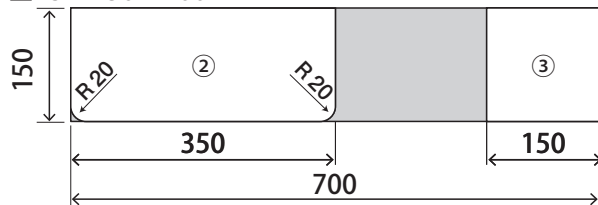
## 材料取り図

※切りしろ, 削りしろに注意しましょう。

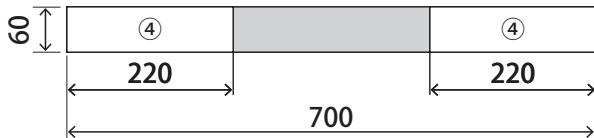
■15×150×700



■15×150×700

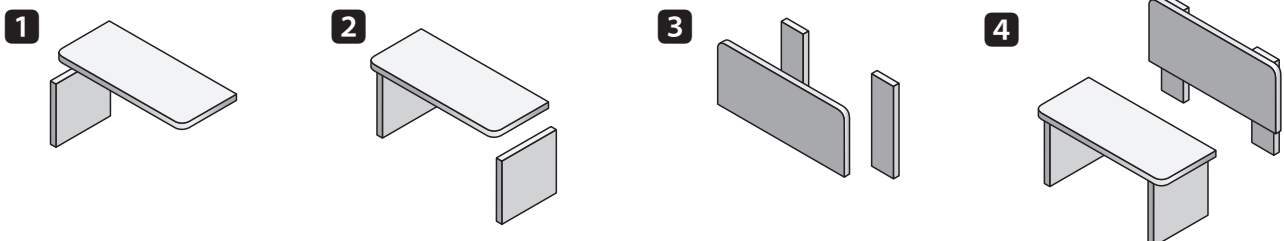


■15×60×700



## 組立て手順例

※下図は組立て手順の一例です。自分で組みやすい手順を考えて作業しましょう。



単位: mm