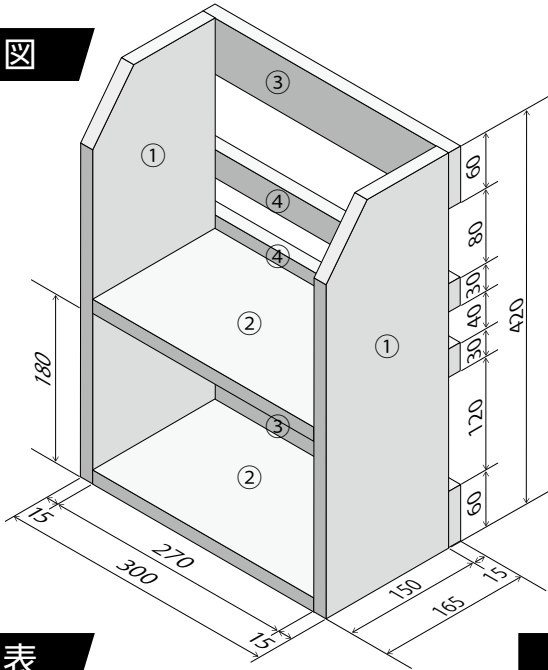


組立図

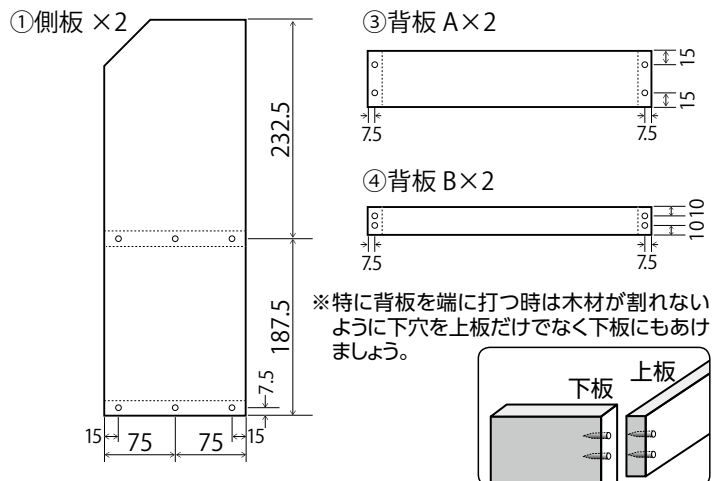


部品表

部品番号・部品名	仕上がり寸法(厚さ×幅×長さ)mm	数量
①側板	15×150×420	2
②底板・棚板	15×150×270	2
③背板 A	15×60×300	2
④背板 B	15×30×300	2

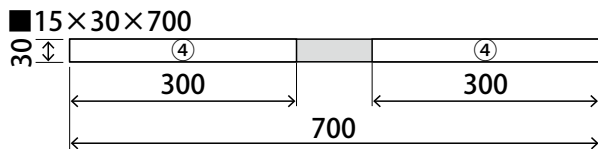
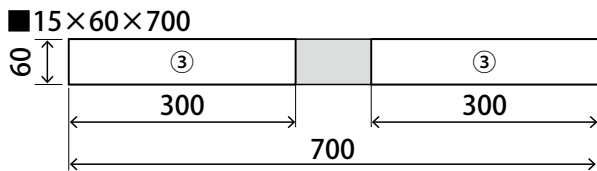
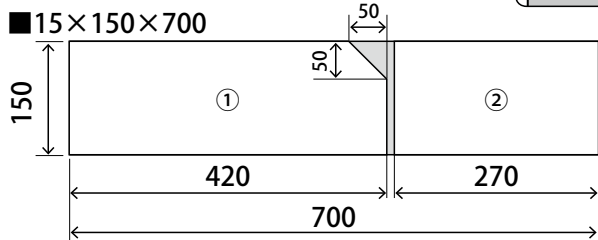
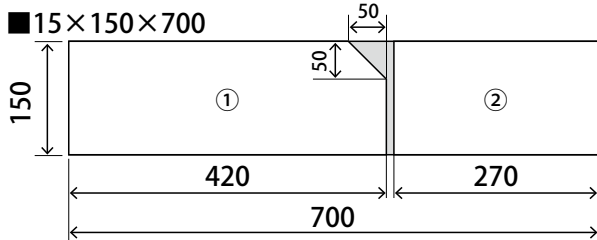
くぎ打ち箇所例

※下記はくぎ打ち箇所の一例です。どう打ったら効果的か自分で考えて作業しましょう。



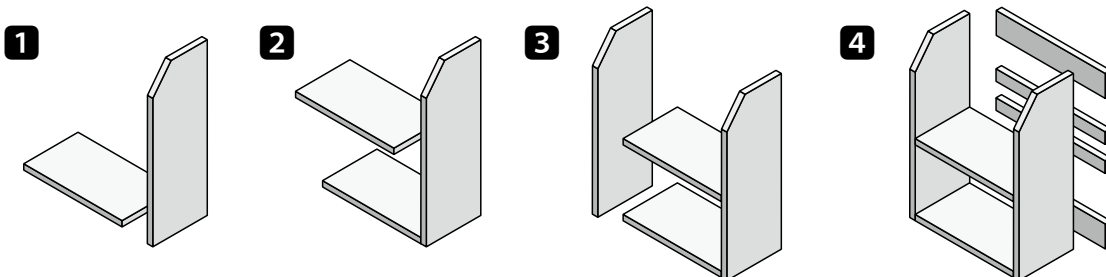
材料取り図

※切りしろ, 削りしろに注意しましょう。



組立て手順例

※下図は組立て手順の一例です。自分で組みやすい手順を考えて作業しましょう。



単位: mm